

	<p>Regional Valle</p> <p>CENTRO DE GESTIÓN TECNOLÓGICA DE SERVICIOS</p> <p>Formato de Apoyo</p> <p>Instrumento de Evaluación</p> <p>Evidencias de desempeño o producto</p>	Fecha creación: 18/05/2021
		Versión: 1
		Actualización: No aplica

1. Identificación del Aprendiz		
Primer Apellido:		Segundo Apellido:
Nombre:		Lugar expedición
Tipo	Número documento	

2. Identificación del Instrumento		
Número de Ficha		
Programa de Formación	TECNICO AUXILIAR DE ENFERMERIA	
Proyecto Formativo <i>(si es formación titulada)</i>	Nombre del Proyecto: DESARROLLO DE COMPETENCIAS DEL PROGRAMA DE FORMACIÓN TÉCNICO EN ENFERMERÍA SENA	
	Fase: 1	
	Actividad del Proyecto: Reconocer la implementación de los componentes de la política de seguridad del paciente en la IPS con convenio docencia servicio, teniendo en cuenta los referentes a nivel nacional e internacional.	
Actividad de aprendizaje	LISTA DE VERIFICACIÓN DE DESEMPEÑO PRIMERA PRACTICA DE BASICAS	
Nombre de la evidencia	LISTA DE CHEQUEO	
Tipo de evidencia (seleccione una opción)	Desempeño <input type="checkbox"/>	Producto <input type="checkbox"/>
Código 1	230101258	
Competencia a desarrollar	Controlar las infecciones	
Resultados de aprendizaje	<p>1.Reconocer los principios de la técnica aséptica y medidas de bioseguridad según protocolos establecidos y lineamientos de seguridad con las personas.</p> <p>2.Aplicar principios de técnica aséptica en la realización de procedimientos según guías de manejo, normatividad sanitaria, ambiental y legal vigente.</p>	

	Regional Valle CENTRO DE GESTIÓN TECNOLÓGICA DE SERVICIOS Formato de Apoyo Instrumento de Evaluación Evidencias de desempeño o producto	Fecha creación: 18/05/2021
		Versión: 1
		Actualización: No aplica

Criterios de evaluación	<ul style="list-style-type: none"> • Reconoce los principios anatómicos y fisiológicos del sistema tegumentario teniendo en cuenta los procedimientos a realizar. • Controla la presencia de microorganismos en piel y mucosas teniendo en cuenta los principios de técnica aséptica. • Imparte educación a la persona y la familia sobre la prevención y manejo de las alteraciones de la piel y mucosas de acuerdo con la condición de la persona y técnicas establecidas. • Dispone los residuos hospitalarios y similares según normas técnicas establecidas. • Maneja con responsabilidad el guardián cumpliendo las normas institucionales. • Utiliza precauciones universales en el manejo de personas y equipos potencialmente contaminados con sangre y fluidos corporales • Aplica técnica aséptica y medidas de bioseguridad en la realización de los procedimientos según política de seguridad. • Realiza higiene y/o lavado de manos según procedimiento a realizar, técnica y normatividad vigente 	
	Nombre del o los Instructores que valoran la evidencia	
Ciudad:		Fecha:

	Regional Valle CENTRO DE GESTIÓN TECNOLÓGICA DE SERVICIOS Formato de Apoyo Instrumento de Evaluación Evidencias de desempeño o producto	Fecha creación: 18/05/2021
		Versión: 1
		Actualización: No aplica


3. Instrucciones para el diligenciamiento

El instructor verifica que el aprendiz desarrolla la evidencia teniendo en cuenta todos los indicadores propuestos en este instrumento, los cuales responden a lo solicitado en la actividad de aprendizaje.


Los indicadores se toman como referencia para valorar la evidencia entregada por cada aprendiz, indicando el juicio evaluativo obtenido con su respectiva realimentación.

4. Lista de Verificación

N.º	INDICADORES DE EVALUACIÓN CONTROLAR INFECCIONES	Cumple	Observaciones	
		SI	NO	
1	Saluda y explica el procedimiento al paciente			
2	Realiza procedimiento de lavado de manos según guías de manejo			
3	Realiza higiene de manos teniendo en cuenta los 5 momentos.			
4	Prepara el equipo completo según valoración de la herida.			
5	Evalúa el dolor de paciente según escala análoga y tiene en cuenta los analgésicos ordenados.			
6	Brinda privacidad al paciente			
7	Coloca al paciente en posición cómoda			
8	Protege la cama de fluidos.			
9	Se coloca el equipo de protección personal requerido para el caso			
10	Abre el equipo conservando la técnica aséptica.			


	<p>Regional Valle</p> <p>CENTRO DE GESTIÓN TECNOLÓGICA DE SERVICIOS</p> <p>Formato de Apoyo</p> <p>Instrumento de Evaluación</p> <p>Evidencias de desempeño o producto</p>	Fecha creación: 18/05/2021
		Versión: 1
		Actualización: No aplica

11	Retira cuidadosamente el esparadrapo y apósitos (teniendo en cuenta la dirección del vello)			
12	Utiliza las técnicas establecidas para el uso del material estéril			
13	Inspecciona y determina el tipo de herida y sus condiciones			
14	Se calza los guantes estériles con habilidad, seguridad, evitando su contaminación Y utilizando los principios de técnica aséptica.			
15	Realiza limpieza de la herida siguiendo los principios de técnica aséptica			
16	Utiliza las soluciones e insumos según tipo y condiciones de la herida			
17	Aplica las precauciones universales con el manejo de la herida y sus secreciones			
18	Clasifica adecuadamente los elementos según riesgo de ocasionar infección a las personas			
19	Previene la contaminación de los elementos estériles			
20	Mantiene comunicación amable y permanente con el paciente			
21	Cubre la herida según necesidad (apósito, gasa, apósito especial.)			
22	Coloca la tela adhesiva sobre la piel limpia y seca desde el centro del apósito aplicando una tensión adecuada y uniforme, tiene en cuenta la biología y patología del paciente.			
23	Ayuda al paciente a ponerse cómodo y deja en orden su unidad			
24	Organiza el equipo utilizado			
25	Clasifica los residuos según normatividad vigente			

	Regional Valle CENTRO DE GESTIÓN TECNOLÓGICA DE SERVICIOS Formato de Apoyo Instrumento de Evaluación Evidencias de desempeño o producto	Fecha creación: 18/05/2021
		Versión: 1
		Actualización: No aplica

26	Realiza segregación de residuos según clasificación de estos y código de colores			
27	Maneja el guardián teniendo en cuenta la normatividad vigente			
28	Realiza higiene de manos antes de retirarse de la unidad del paciente.			
29	Realiza los registros establecidos en la historia clínica			
30	Informa a su jefe inmediato novedades de la herida.			

Para aprobar cada evidencia de aprendizaje debe cumplir con la totalidad de los indicadores.

5. Juicio Evaluativo Valore las evidencias con A: Aprobado y D: Deficiente o no aprobado, según corresponda.		A	D
Observaciones:			
FIRMAS			
Instructor:		C.C. 16377001	
Aprendiz:		C.C.	
Nota: en caso de no obtener la firma del Aprendiz, el juicio evaluativo debe ser notificado por e-mail			